

- ▶ 学生生活110番
- ▶ 電子マネーチャージ
- ▶ ミールカード
- ▶ 生協加入
- ▶ CO・OP学生総合共済
- ▶ 学生賠償責任保険
- ▶ 就学費用保障保険

Web お手続きガイド

事前準備

重要 新入生ご本人と扶養者・保護者それぞれのメールアドレスをご準備ください

加入手続きの際にご登録いただく「新入生ご本人のメールアドレス」は入学後も認証などで必要となります。できるだけ**変更予定のないメールアドレス**をご登録ください。

入学後も学生本人が使用できるメールアドレスで登録ください!

●メール受信設定

メールアドレス登録をしてから1時間以内に手続きを開始する必要があります。メールアドレス登録には「@univcoop.or.jp」と「@univ.coop」からのメール受信が必要になります。迷惑メール設定・フィルター設定等で上記メールアドレスからのメール受信ができるようにしてください。

※パソコンなどでメールを受信し、スマートフォンに自動転送設定している場合にもご確認ください。

設定の仕方は下記サイトからご確認ください。



●加入プランを決める

●引き落とし口座の登録準備

学生総合共済、学生賠償責任保険、就学費用保障保険の2年目以降の掛金・保険料の引き落とし口座の登録は、各金融機関のシステムご利用可能時間が決まっています。またご本人確認に必要な項目が異なります。必ずご確認の上、手続きを開始してください。

生協加入の手続きはこちら



<https://join.univcoop.or.jp/z-web/kanyu/siebold>

時間に余裕をもってお手続きください。
手続き完了には30分程度のお時間がかかります。
時間に余裕をもって手続きをしてください。
また手続き中に中断すると再開することができなくなります。

※院生・留学生・編入生、または、扶養を受けていない方、その他はWebでお申し込みいただけません。大学生協へお問い合わせください。

※システム利用料として、800円がかかります。

加入手続きは、下記の期日までにお済ませください

総合型選抜・学校推薦型選抜合格の方	一般選抜(前期)合格の方	一般選抜(後期)合格の方	それ以外の方
2月22日(土)	3月19日(水)	3月30日(日)	書類が届き次第 3月末までにお手続きください

期日を過ぎた場合は095-887-5552までお問い合わせください

UNIV. CO-OP 長崎県立大学シーボルト校生活協同組合

お問い合わせTEL: 095-887-5552 平日 8:40~19:00 ※春休み期間中は 10:00~15:00

長崎県立大学シーボルト校生協 おすすめプランと払込金額内訳

おすすめ 安心して大学生生活を過ごしたい方のための「安心プラン」

生協加入 + 生協加入 出給金は定期的に返す(定額に返す)に卒業までに返す

自分自身の病気やケガだけでなく、事故などで他人に迷惑をかけた場合のそなえ、さらに扶養者かむちもの時の学費費用をサポートします。

大学生生活に必ずするための「基本プラン」

生協加入 + 生協加入 出給金は定期的に返す(定額に返す)に卒業までに返す

自分自身の病気やケガだけでなく、事故などで他人に迷惑をかけた場合にもそなえます。扶養者か、十分な保障がある保険等に加入されている場合は「基本プラン」をお選びください。

1 生協加入出資金	ご卒業時に返還請求できます	生協は出資していただいた方がご利用いただけます。	4口(1口 5,000円)	20,000円
2 CO・OP学生総合共済 (G1200コース)		病気で入院・ケガでの入院などの場合に保険します。この際による入院も保険します。	1年間の掛金 2年目からは口座振替	14,400円
3 学生賠償責任保険	一人暮らしの特約なし(19H)	他人に迷惑をかけた場合の賠償事故にそなえます。	1年間の保険料 2年目からは口座振替	1,800円
4 就学費用保障保険 (19W)	一人暮らしの特約あり(19HK)	19Hに加え家財損害など一人暮らしの住まいのリスクにそなえます。	1年間の保険料 2年目からは口座振替	8,500円
5 学生生活110番	※2	住まいや自転車等での「今、困った!」を解決するサービスです。	卒業予定年までの一括払い	10,400円
6 電子マネーチャージ	教科書購入等に使用します	チャージした金額は、生協の店舗で使用できます。	教科書・文具等購入 弁当・飲料の購入など	20,000円
生協への払込金額				81,130円

アパートなど一人暮らしの方	安心プラン	基本プラン	安心プラン	基本プラン
実家から通学の方	安心プラン	基本プラン	安心プラン	基本プラン
81,130円	73,300円	64,030円	56,200円	

このご案内は就学費用保障保険の概要をご説明したものです。ご加入の際は「CO・OP学生総合共済」の重要事項説明書必ずご一読ください。ご不明点があれば、パンフレット記載のお問い合わせ先までご連絡ください。

卒業後も安心が続く

CO・OP学生総合共済加入時にあわせて新社会人コースへの事前申込をおすすめします。CO・OP学生総合共済新社会人コース 卒業後に継続可能な保障

CO・OP学生総合共済 新社会人コース (G1200コース) 加入料は5月/月、口座振替 加入で毎月1,200円(10,000円/10,000円/20,000円/30,000円) ※CO・OP学生総合共済新社会人コースへ継続できます。

3つのおすすめポイント
ポイント① 月払1,200円とCO・OP学生総合共済(年払)と変わらない掛金で、続けやすい
ポイント② CO・OP学生総合共済G1200コースと変わらない入院日額10,000円、ケガ通院日額2,000円の保障
ポイント③ 事前申込で、卒業しても切れ目のない保障が満30歳満期日まで継続できるので安心

CO・OP学生総合共済 新社会人コースは、大学入学時にお申し込みが可能です。
事前申込をいただいたと、卒業時に手続き完了で新社会人コースへ継続できます。
※新社会人コースの期間内には、同一世帯のご家族またはご本人が他国(海外)への転居を希望する場合があります。
●特約: 転居後に加入された方でも、新社会人コースの事前申込が可能です。転居後に加入の場合、扶養者情報をお送りいただく住所に届く。●転居後、扶養者情報(転居先)を事前に届けてください。転居後、扶養者情報をお送りいただく住所に届く。

CO・OP学生総合共済 新社会人コース (G1200コース) 加入料は5月/月、口座振替 加入で毎月1,200円(10,000円/10,000円/20,000円/30,000円) ※CO・OP学生総合共済新社会人コースへ継続できます。

※1 1口あたりの保険料・(学生生活110番)の会費は卒業までの期間にのみ発生します。詳しくは各パンフレットをご覧ください。
※2 1口あたり10割は、共済・保険とは別のサービスです。全国大学生生活協同組合連合会の商品で、シヤンバストのキョウソウシステム株式会社からサービスを提供しております。大学生協の組合員が加入できます。
※上記プラン以外をご希望の方は、生協へお問い合わせください。

■アパート(住まい)契約と学生賠償責任保険(一人暮らし特約あり)で加入について
●大学生協で住まい(アパート・下宿など)を契約された方は、一部例外の物件を除き「学生賠償責任保険(一人暮らし特約あり)」(学生生活110番)が含まれるプランにご加入ください。お申し込みいたします。
●契約された住まいの管理が指定する火災保険(加入特約あり)が含まれるプランにご加入ください。お申し込みいたします。
●大学生協に入居する方「学生賠償責任保険(一人暮らし特約あり)」が含まれるプランにご加入ください。お申し込みいたします。
●自学生(実家から通学)で、ご入学後に一人暮らしをはじめる場合は、学年の途中からでも一人暮らし特約ありにご加入いただけます。

Q. ほかの保険や共済に入っているのですが、学生総合共済は必要ないのでは?
A. 保障内容をご確認いただき、ぜひ学生総合共済にもご加入ください。
学生総合共済は24時間365日、国内外を問わず保障します。

ほかの保険や共済から保険金や共済金が支払われた場合でも、学生総合共済への共済金の請求手続きはできます。学生総合共済は、学業継続への影響が大きな長期入院(他業・連泊や危険なスポーツ)によるケガ、ご自身の病で入院を要する長期入院のどちらにも保障されます。また、法外な学費を保障するのではなく、経済的な不安が軽減されます。そんな場合に備えて、長期入院でのアパートの家賃は発生しません。アパートを長期間休ませるを得ない場合、経済的な不安が高まります。そんな場合に備えて、卒業までの学業継続]を第一に考えた保障内容を、いま一度、ご検討ください。

STEP 01 申込みフォームへアクセス

https://join.univcoop.or.jp/z-web/kanyu/siebold




スマートフォンなら
こちらからアクセス



加入Webシステムご利用上のご注意等を確認して
「お申込み前のご確認へ」をタップ。

お申込み前のご確認へ

STEP 02 お申込み前のご確認



各項目をご確認の上、□にチェックを入れ
「メールアドレス登録へ」をタップ。

☑ サイトポリシーに同意しました

メールアドレス登録へ

STEP 03 手続き用のメールアドレスを登録する



手続きをされる方の続柄・メールアドレスを入力
してください。
(ご扶養者様のメールアドレスでも構いません。)

メールアドレスを登録

STEP 04 お申込み用URLをメールで受信



STEP3で登録したメールアドレス宛に届いたメール
に記載されている手続き用URLをタップします。
メール受信後、1時間以内にアクセスしてください。

STEP 05 加入者(学生)情報と扶養者情報を入力する



重要 加入者情報には、必ず**新入生本人**
の携帯電話番号・メールアドレス
をご入力ください

在学中も認証などで必要となります。
入学後も学生本人が確認できる、できる
だけ**変更予定のないメールアドレス**をご登録
ください。

扶養者情報の入力へ




すべて入力が終わったら
「加入プランの選択へ」をクリックします。

加入プランの選択へ

実際の画面と誌面とは、少し変更のある場合がございます。ご了承ください。

STEP 06 加入プランを選択して告知事項を入力



まずご希望のプランを選択してください。
※就学費用保障保険の口数は選択が可能です

CO・OP学生総合共済とあわせて「新社会人コース」
への事前申込みもできます。卒業しても切れ目のない
保障が満30歳満期日まで継続できるので安心です。



告知事項を入力してください。
(CO・OP学生総合共済・学生賠償責任保険・
就学費用保障保険をお申込みの方)

加入する内容によって、告知が必要な
事項が表示されます。告知事項を入力
し、重要事項説明書を確認して、それぞ
れの項目にチェックを入れます。

次のSTEP 07で
2年目以降の掛金・保険料支払いの
引き落とし口座振替登録を行います

口座振替の登録へ
(金融機関のサイトに移ります)

STEP 07 2年目以降の共済掛金・保険料の 引き落とし口座登録

CO・OP学生総合共済、学生賠償責任保険、就学費用保障保険の2年目
以降の掛金・保険料の引き落とし口座の登録は、各金融機関のシステム
ご利用可能時間が決まっています。またご本人確認に必要な項目が異な
ります。必ずご確認の上、手続きを開始してください。

ご利用可能金融機関はこちらからも確認できます



<ご利用可能金融機関の一例>2024年4月時点

都市銀行 ゆうちょ銀行 ネット専門銀行	三菱UFJ銀行、みずほ銀行、三井住友銀行、 りそな銀行、埼玉りそな銀行、ゆうちょ銀行、 PayPay銀行、セブン銀行、ソニー銀行、 楽天銀行、住信SBIネット銀行、イオン銀行、 GMOあおぞらネット銀行、SBI新生銀行、 あおぞら銀行
地方銀行	<福岡県> 福岡銀行、西日本シティ銀行、 筑邦銀行、北九州銀行、福岡中央銀行 <佐賀県> 佐賀銀行、佐賀共栄銀行 <長崎県> 十八親和銀行、長崎銀行 <熊本県> 肥後銀行、熊本銀行 <大分県> 大分銀行、豊和銀行 <宮崎県> 宮崎銀行、宮崎太陽銀行 <鹿児島県> 鹿児島銀行、南日本銀行 <沖縄県> 琉球銀行、沖縄銀行、沖縄海邦銀行

❗ご利用になれる金融機関がない場合は、別途「専用申込書」を
郵送させていただきますので、ご連絡ください。

●金融機関を選択 ●口座番号等の情報を入力

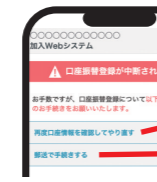


ここから先は
各金融機関の
サイトへ
移動します

各サイトの指示に従い手続きを進めてください

※引き落とし口座の登録は各金融機関のサイトで行いますので、大学生協
では入力された暗証番号・口座残高を取得することはありません。

口座登録が終わると生協加入Web手続き画面に戻ります



金融機関でエラーになった場合は
いずれかを選択してください。

- 再度口座情報を確認してやり直す
- 郵送で手続きする

STEP 08 入力内容を確認する

内容を変更する箇所があれば、「修正する」ボタンをクリックします。

加入者情報・学生情報・扶養者情報・保護者情報 修正 加入プラン 修正

問題がなければ、「初回決済方法選択へ」
をクリックします。

初回決済方法選択へ

STEP 09 初年度のお支払い

生協出資金、1年目の共済掛金、保険料等の支払い方法を「クレジット
カード精算」または「コンビニ払い」から選択します。



A クレジットカード精算(収納代行会社サイトに移ります)




- ・生年月日はカード名義人の生年月日を入
力してください。
- ・有効期限はカード記載の期限を入
力してください。
- ・セキュリティコードはカードに記載され
ているものと一致しているかご確認ください。

ご入金手続きが完了しました。
決済内容をご登録されたメールアドレスに送信しましたので、ご確認ください。

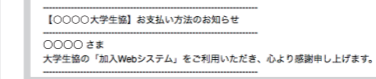
B コンビニ払いのお支払い

ご希望のコンビニを選択し、指示にしたがって進めてください。
※コンビニ各社によって支払いの手順が異なります。




「【長崎県立大学シーボルト校生協】お支払い
方法のお知らせ」というメールが届きます。

❗送信日より6日以内
にお支払いください。



STEP 10 手続き完了メールを確認する



「【重要】長崎県立大学シーボルト校生協
Web手続き完了のお知らせ」というメール
が届きます。

<ご注意>メールが届いていない場合は、
生協までご連絡ください。

❗完了メールは、組合員確認に使用するためがありますので
保存しておいてください。

STEP 11 『大学生協アプリ』のインストール

重要 生協加入手続き後、学生本人のメールアドレスに『【重要】大学生協ご加入に伴う組合員番号のお知らせと「アプリ登録」のお願い』
というメールが届きますので、案内に従いアプリ登録をお済ませください。

※このメールは学生本人・扶養者・保護者それぞれのメールアドレスに届きます。届いているかをご確認ください。

❗必ず学生本人のスマートフォンに、STEP 05で登録した学生本人のメールアドレスでご登録ください

※ミールカードは利用開始日以降、生協電子マネーは3月以降に申込順で順次表示されるようになります。

※機種変更などの予定がある方は、変更後にご登録ください。 ※新入生・扶養者・保護者に附番される組合員番号はそれぞれ異なります。

※扶養者・保護者様は、新入生のアプリ登録が完了してからご自身のアプリ登録にお進みください。扶養者・保護者のメールアドレスでご登録ください。



Webお手続き Q&A

- Q** 手続き中「他のブラウザで登録されたため、ページを表示
することができません」とエラーが出た。
- A** ボタンを複数回押したことで、起こったと考えられます。再起動させたの
ち、最初から手続きをお願いします(古いデータが残ってしまっている可
能性があるため、再起動をお願いします)。
- Q** 2年目以降の共済掛金・保険料引き落としの口座振替手続き
が完了したかわからない。
- A** 口座振替手続きが完了して「収納機関へ通知」を押すと、加入Webシステ
ムの「入力内容確認」の画面が表示されます。この画面が表示されれば、
手続きは完了しています。
- Q** 2年目以降の共済掛金・保険料引き落としの口座振替手続き
を2回行ってしまったのではないかと心配だ。
- A** 2年目以降の共済掛金・保険料の引き落としは、口座登録をたとえ何回
行ったとしても、1回の引き落とししか行われません。二重に引き落とされ
ることはありませんのでご安心ください。
- Q** クレジットカード精算の途中で止まってしまった。もう一度手
続きをすると二重払いにならないか不安だ。
- A** 完了メールが届いていなければ、決済は完了していませんので「二重払
い」になることはありません。安心して再手続きをしてください。
- Q** コンビニ払いを選択して手続き完了したが、クレジットカード
精算に変更したい。
- A** 現在の登録情報は1週間保持されます。1週間後に未支払いの場合、デー
タが自動的に削除されますので、1週間後に最初のメールアドレス登録か
らやり直してください。もしすぐに手続きをやり直したい場合は、異なる
メールアドレスから手続きできます。
- Q** 手続きを完了したが、2年目以降の共済掛金・保険料の振替
口座を変更したい。
- A** Webでの手続きはそのままで、書類(振替口座登録・変更届)にてお手続
きいただけます。下記までお電話ください。
(コープ共済センター 0120-16-9431)
- Q** 決済完了後に申し込んだものを変更したい。
- A** 共済、保険の変更は、コープ共済センター(0120-16-9431)、もしくは、
入学される大学の生協へお申し出ください。共済、保険以外の変更は、入
学される大学の生協へお申し出ください。
- Q** 「共済証書」「保険加入者証」はいつごろ届くか?
- A** お申込みが完了し内容に不備がなければおおよそ2週間前後で扶養者様
住所へお送りします。一人暮らし特約お申込みの方で、アパートの契約等
で必要な方は「加入確認書」を発行し、お送りすることができます。コープ
共済センターまでお電話ください。
(コープ共済センター 0120-16-9431)
学生生活110番の会員証は4月以降順次、扶養者様住所へお送りします。

エラーに
なったら

● 同じメールアドレスで登録する場合

⇒ 明朝6時以降に再度お申込みください。

● すぐにお申込みをする場合

⇒ 異なるメールアドレスを使用し、お申込みください。