

- ▶ 生協加入
- ▶ CO・OP学生総合共済
- ▶ 学生賠償責任保険
- ▶ 就学費用保障保険
- ▶ 学生生活110番
- ▶ 生協電子マネー申込
- ▶ ミールカード申込

Web お手続きガイド

事前準備

● **新入生ご本人と扶養者のメールアドレスを準備**

加入手続きの際にご登録いただく「新入生ご本人のメールアドレス」は在学中も認証などで必要となります。できるだけ変更予定のないメールアドレスをご登録ください。

● **メール受信設定**

メールアドレス登録をしてから1時間以内に手続きを開始する必要があります。メールアドレス登録には「@univcoop.or.jp」からのメール受信が必要です。迷惑メール設定・フィルター設定等で上記メールアドレスからのメール受信ができるようにしてください。

※パソコンなどでメールを受信し、スマートフォンに自動転送設定している場合にもご確認ください。

設定の仕方は下記サイトからご確認ください。



● **加入プランを決める**

● **引き落とし口座の登録準備**

学生総合共済、学生賠償責任保険、就学費用保障保険の2年目以降の掛金・保険料の引き落とし口座の登録は、各金融機関のシステムご利用可能時間が決まっています。またご本人確認に必要な項目が異なります。必ずご確認ください。

※システム利用料として、500円がかかります。

生協加入の手続きはこちら

https://join.univcoop.or.jp/z-web/kanyu/seinan-jo

時間に余裕をもってお手続きください。

手続き完了には30分程度のお時間がかかります。時間に余裕をもって手続きをしてください。また手続き中に中断すると再開することができなくなります。

※留学生・編入生、または、扶養を受けていない方、その他はWebでお申し込みいただけません。大学生協へお問い合わせください。

加入手続きは、下記の期日までにお済ませください

学校推薦型選抜、総合型選抜(Ⅰ・Ⅱ期)、 社会人選抜、外国人留学生選抜、 転入学・編入学選抜(Ⅰ期)、 特待生選抜、助産別科	一般選抜(前期)、 総合型選抜(Ⅲ・Ⅳ期)、 大学入学共通テスト利用選抜(A日程)、 転入学・編入学選抜(Ⅱ・Ⅲ期)	一般選抜(中期・後期)、 大学入学共通テスト利用選抜(B日程)
1月19日(金)	3月15日(金)	3月26日(火)

期日を過ぎてしまった場合は 093-563-2232 までお電話ください

おすすめの加入プランと払込金額内訳

推奨 安心して大学生活をお過ごしいたぐための **安心プラン**

生協加入 (出資金は卒業時に定款の定めに基づき返還) ※1

自分自身の病気やケガだけでなく、事故などで他人に迷惑をかけた場合に保障。さらに扶養者かもしもの時の学費費用もサポートします。

※実家から通学される方のプランには「学生生活110番」は含まれません。

基本プラン

大学生協におすすめの保障が含まれる

生協加入 (出資金は卒業時に定款の定めに基づき返還) ※1

「安心プラン」から「就学費用保障保険」の加入口数を1口に変更したプランです。

※扶養者が、充たな保障の異なる保険等に加入されている場合は「基本プラン」をお選びください。

※「学生生活110番」に加入する場合は、加入申込書の「留学生・在校生」その他用をご利用ください。

1 生協加入出資金	生協は出資していただいた方がご利用いただけます。	3口(1口 5,000円)	15,000円	卒業時に定款の定めに基づき返還します ※1	●	●	●	●
2 CO・OP学生総合共済 (G1200コース)	病気での上院・ウカでの入院院などの場合に保障します。こころの病による入院も保障。	1年間の掛金 2年目からは口座振替	14,400円	1年間の掛金	●	●	●	●
3 学生賠償責任保険 示談交渉サービス	一人暮らし特約なし(実家通学)(19H) 他人に迷惑をかけた場合の賠償責任を保障します。 19Hに加え一人暮らしの住まいの家財損害や盗難などの場合に保障します。	1年間の保険料 2年目からは口座振替	1,800円	1年間の保険料	●	●	●	●
4 就学費用保障保険 19W	学費費用の必要に応じて最大15口まで加入できます。扶養者のもしもの時でも学業を継続するための学費費用をサポートします。	4年制(1口加入の場合) 2年制(1口加入の場合) 1年目の保険料 2年目からは口座振替	2,600円 1,200円	1年目の保険料 2年目からは口座振替	●	●	●	●
① 生協加入出資金 + ② CO・OP学生総合共済					●	●	●	●
③ 学生賠償責任保険 + ④ 就学費用保障保険					●	●	●	●
合計					●	●	●	●

※CO・OP学生総合共済は、学生組合員で発効日の年齢が満34歳以下の方がご加入できます。留学生・扶養を受けていない方は掛金・保障内容が異なりますので、コース共済セクター(0120-16-9431)へお問い合わせください。

※安心プラン、基本プラン以外をご希望場合は、大学生協へお問い合わせください。

※1 卒業予定年度におお手続きください。

※2 「学生生活110番」は、共済・保険とは別のサービスです。

※3 全国大学生協同組合連合会の商品で、ジャパンエスエム株式会社がサービスを提供しております。大学生協の組合員が加入できます。

※3 1口あたりの保険料・「学生生活110番」の会費は卒業までの期間により変わります。詳しくは各パンフレットをご覧ください。

短期大学部保育科、助産別科の方の安心プラン・基本プランは、下の2次元コードで加入お手続きシステムにアクセスいただきご確認ください。

プラン確認はこちら

電子マネーチャージの金額が選択できます

学部ごとの 1年前期 の必修科目の教科書代目安は右の通りです。こちらを参考に、電子マネーチャージの金額をお選びください。	保健福祉学部	25,000円
	人文学部	20,000円
	短期大学部保育科	25,000円

電子マネーは、教科書代のほか、文具などの購入代としても利用できます。

ミールカードも同時に申込みできます

ミールカードは便利な「食堂年間定期券」です。詳しくは「生協食堂」(学生食堂)の利用案内のパンフレットをご覧ください。

Webお手続き Q&A

- Q** 手続き中「他のブラウザで登録されたため、ページを表示することができません」とエラーが出た。
- A** ボタンを複数回押ししたことで、起こったと考えられます。再起動させたのち、最初から手続きをお願いします(古いデータが残ってしまっている可能性があるため、再起動をお願いします)。
- Q** 2年目以降の共済掛金・保険料引き落としの口座振替手続きが完了したかわからない。
- A** 口座振替手続きが完了して「収納機関へ通知」を押すと、加入Webシステムの「入力内容確認」の画面が表示されます。この画面が表示されれば、手続きは完了しています。
- Q** 2年目以降の共済掛金・保険料引き落としの口座振替手続きを2回行ってしまったのではないかと心配だ。
- A** 2年目以降の共済掛金・保険料の引き落としは、口座登録をたとえ何回行ったとしても、1回の引き落とししか行われません。二重に引き落とされることはありませんのでご安心ください。
- Q** 手続きを完了したが、2年目以降の共済掛金・保険料の振替口座を変更したい。
- A** Webでの手続きはそのまま、書類(振替口座登録・変更届)にてお手続きいただけます。下記までお電話ください。(コープ共済センター 0120-16-9431)
- Q** 決済完了後に申し込んだものを変更したい。
- A** 共済、保険の変更は、コープ共済センター(0120-16-9431)、もしくは西南女学院大学生協へお申し出ください。共済、保険以外の変更は、西南女学院大学生協へお申し出ください。
- Q** 「共済証書」「保険加入者証」はいつごろ届くか?
- A** お申込みが完了し内容に不備がなければおむね2週間前後で扶養者様住所へお送りします。一人暮らし特約お申込みの方で、アパートの契約等で必要な方は「加入確認書」を発行し、お送りすることができます。下記までお電話ください。(コープ共済センター 0120-16-9431) 学生生活110番の会員証は4月以降順次、扶養者様住所へお送りします。

エラーになったら

- 同じメールアドレスで登録する場合
⇒ 明朝6時以降に再度お申込みください。
- すぐにお申込みをする場合
⇒ 異なるメールアドレスを使用し、お申込みください。

STEP 08 入力内容を確認する



内容を変更する箇所があれば、「修正」をタップします。


加入者情報・学生情報・扶養者情報・保護者情報 修正

加入プラン 修正

問題がなければ、「初回決済方法選択へ」をタップします。

初回決済方法選択へ

STEP 09 初年度のお支払い




生協出資金・1年目の共済掛金・保険料等は、コンビニでのお支払いになります。

コンビニ払い
(収納代行会社のサイトに移ります)

ご希望のコンビニを選択し、指示にしたがって進めてください。


※コンビニ各社によって支払いの手順が異なります。



「【西南女学院大学生協】お支払い方法のお知らせ」というメールが届きます。

送信日より6日以内にお支払いください。

STEP 10 手続き完了メールを確認する



「【重要】西南女学院大学生協Web手続き完了のお知らせ」というメールが届きます。

<ご注意>
メールが届いていない場合は、生協までご連絡ください。

完了メールは、組員確認に使用するため保存しておいてください。


STEP 11 『大学生協アプリ』のインストール

重要 生協加入手続き後、学生本人のメールアドレスに『【重要】大学生協加入 組員番号のお知らせとアプリ登録』のお願い』というメールが届きますので、案内に従いアプリ登録をお済ませください。


※入学前までに必ず学生本人のスマートフォンでご登録ください。

※学生証で生協電子マネー決済をされる場合もご登録が必要です。

※ミールカードは利用開始日以降、生協電子マネーは3月以降に申込順で順次表示されるようになります。



STEP 06 加入プランを選択して告知事項を入力



まずはご希望のプランを選択してください。
※就学費用保障保険の口数は選択が可能です

告知事項を入力してください。
(CO・OP学生総合共済・学生賠償責任保険・就学費用保障保険をお申込みの方)

加入する内容によって、告知が必要な事項が表示されます。告知事項を入力し、重要事項説明書を確認して、それぞれの項目にチェックを入れます。


次のSTEP 07で2年目以降の掛金・保険料支払いの引き落とし口座振替登録を行います

口座振替の登録へ
(金融機関のサイトに移ります)

STEP 07 2年目以降の共済掛金・保険料の引き落とし口座登録

CO・OP学生総合共済、学生賠償責任保険、就学費用保障保険の2年目以降の掛金・保険料の引き落とし口座の登録は、各金融機関のシステムご利用可能時間が決まっています。またご本人確認に必要な項目が異なります。必ずご確認の上、手続きを開始してください。

ご利用可能金融機関はこちらからも確認できます



<ご利用可能金融機関の一例>2023年4月時点

都市銀行 ゆうちょ銀行 ネット専業銀行	三菱UFJ銀行、みずほ銀行、三井住友銀行、りそな銀行、埼玉りそな銀行、ゆうちょ銀行、PayPay銀行、セブン銀行、ソニー銀行、楽天銀行、住信SBIネット銀行、イオン銀行、GMOあおぞらネット銀行、SBI新生銀行、あおぞら銀行
地方銀行	<福岡県> 福岡銀行、西日本シティ銀行、筑邦銀行、北九州銀行、福岡中央銀行 <佐賀県> 佐賀銀行、佐賀共栄銀行 <長崎県> 十八親和銀行、長崎銀行 <熊本県> 肥後銀行、熊本銀行 <大分県> 大分銀行、豊和銀行 <宮崎県> 宮崎銀行、宮崎太陽銀行 <鹿児島県> 鹿児島銀行、南日本銀行 <沖縄県> 琉球銀行、沖縄銀行、沖縄海邦銀行

ご利用になれる金融機関がない場合は、別途「専用申込書」を郵送させていただきますので、ご連絡ください。

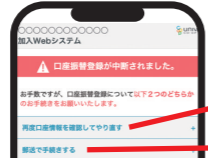
- 金融機関を選択
- 口座番号等の情報を入力



ここから先は各金融機関のサイトへ移動します

各サイトの指示に従い手続きを進めてください
※引き落とし口座の登録は各金融機関のサイトで行いますので、大学生協では入力された暗証番号・口座残高を取得することはありません。

口座登録が終わると生協加入Web手続き画面に戻ります




金融機関でエラーになった場合はいくつかを選択してください。

- 再度口座情報を確認してやり直す
- 郵送で手続きする

STEP 01 申込みフォームへアクセス

https://join.univcoop.or.jp/z-web/kanyu/seinan-jo


スマートフォンならこちらからアクセス



加入Webシステムご利用上のご注意等を確認して「お申込み前のご確認へ」をタップ。

お申込み前のご確認へ

STEP 02 お申込み前のご確認




各項目をご確認の上、□にチェックを入れ「メールアドレス登録へ」をタップ。

サイトポリシーに同意しました

メールアドレス登録へ


STEP 03 手続き用のメールアドレスを登録する



手続きをされる方の続柄・メールアドレスを入力してください。
(ご扶養者様のメールアドレスでも構いません。)

メールアドレスを登録

STEP 04 お申込み用URLをメールで受信



STEP3で登録したメールアドレス宛に届いたメールに記載されている手続き用URLをタップします。
メール受信後、1時間以内にアクセスしてください。

STEP 05 加入者(学生)情報と扶養者情報を入力する

重要

加入者情報には、必ず**新入生本人の携帯電話番号・メールアドレス(できるだけ変更予定のないもの)**をご入力ください。

携帯電話番号 **必須** (新入生ご本人の携帯電話番号)

メールアドレス **必須** (新入生ご本人のメールアドレス)

扶養者情報の入力へ

ご扶養者様住所は契約関係書類の送付先となります。日本国内で、書類を確実に受け取れる住所をご登録ください。
地域生協(コープ)加入状況についても入力ください。

すべて入力が終わったら「加入プランの選択へ」をクリックします。

加入プランの選択へ

実際の画面と誌面とは、少し変更のある場合がございます。ご了承ください。