

- ▶ 生協加入
- ▶ CO・OP学生総合共済
- ▶ 学生賠償責任保険
- ▶ 就学費用保障保険
- ▶ 学生生活110番
- ▶ 電子マネーチャージ

Web お手続きガイド

事前準備

● **新入生ご本人と扶養者のメールアドレスを準備**
 加入手続きの際にご登録いただく「新入生ご本人のメールアドレス」は在学中も認証などで必要となります。できるだけ変更予定のないメールアドレスをご登録ください。

● **メール受信設定**
 メールアドレス登録をしてから1時間以内に手続きを開始する必要があります。メールアドレス登録には「@univcoop.or.jp」からのメール受信が必要になります。迷惑メール設定・フィルター設定等で上記メールアドレスからのメール受信ができるようにしてください。
 ※パソコンなどでメールを受信し、スマートフォンに自動転送設定している場合にもご確認ください。
 設定の仕方は下記サイトからご確認ください。



- **加入プランを決める**
- **引き落とし口座の登録準備**
 学生総合共済、学生賠償責任保険、就学費用保障保険の2年目以降の掛金・保険料の引き落とし口座の登録は、各金融機関のシステムご利用可能時間が決まっています。またご本人確認に必要な項目が異なります。必ずご確認ください。
- **初年度のお支払い方法を決める**
 初年度お支払いをクレジットカード精算される方は、クレジットカードをお手元にご用意ください。
 ※システム利用料として、800円がかかります。

生協加入の手続きはこちら

<https://join.univcoop.or.jp/z-web/kanyu/n-junshin>

時間に余裕をもってお手続きください。
 手続き完了には30分程度のお時間がかかります。時間に余裕をもって手続きをしてください。また手続き中に中断すると再開することができなくなります。
 ※院生・留学生・編入生、または、扶養を受けていない方、その他はWebでお申し込みいただけません。大学生協へお問い合わせください。

加入手続きは、下記の期日までにお済ませください

AO選抜(1期・2期)、公募推薦選抜、指定校推薦選抜、学園内選抜A合格の方	それ以外の方
2月15日(木)	この書類が届き次第、3月末までにお手続きください

期日を過ぎてしまった場合は純心大学生協までお電話ください(平日10~15時)

おすすめの加入プランと払込金額内訳

推奨 安心して大学生活をお過ごしいたぐための **安心プラン**

生協加入 (出資金は卒業時に返還)

自分自身の病気やケガだけでなく、事故などで他人に迷惑をかけた場合に保障。さらに扶養者のものもの学費費用もサポートします。

大学生活におすすめの **基本プラン**

生協加入 (出資金は卒業時に返還)

自分自身の病気やケガだけでなく、事故などで他人に迷惑をかけた場合に保障します。
 ※扶養者が、扶養にある保障等に加入されている場合は「基本プラン」をお選びください。

■ **アパート(住まい)契約と学生賠償責任保険(一人暮らし特約あり)ご加入について**

- 入学後、一人暮らし(アパート・下宿など)をされるご予約の方は「学生賠償責任保険(一人暮らし特約あり)」
- 「学生生活110番」が含まれる「安心プラン」・「基本プラン」にご加入ください。また、ご希望によりお問い合わせください。
- 契約された住まいの管理者が指定する火災保険に加入済の場合は、加えて二重に「学生賠償責任保険(一人暮らし特約あり)」に加入いただく必要はございません。この場合に「学生賠償責任保険(一人暮らし特約あり)」に加入されない方は、大学生協へお問い合わせください。
- 大学寮に入られる方も「学生賠償責任保険(一人暮らし特約あり)」が含まれるプランにご加入ください。また、ご希望によりお問い合わせください。
- 実家から通学される方で、入学後に一人暮らしをはじめられた場合には、学年の途中からでも「学生賠償責任保険(一人暮らし特約あり)」に加入いただけます。

1 生協加入出資金 生協は出資していただいた方がご利用いただけます。	4口(1口 5,000円) 20,000円	卒業時に定款の定めに基づき返還	●	+	●	+	●	+	●
2 CO・OP学生総合共済(G1200コース) 病気での入院・ケガでの入院などの場合に保障します。こころの病による入院も保障。	1年間の掛金 14,400円	1年間の掛金	●	+	●	+	●	+	●
3 学生賠償責任保険 示談交渉サービス付	一人暮らし特約なし(実家通学)(19H) 他人に迷惑をかけた場合の賠償責任を保障します。 2年目からは口座振替	1年間の保険料 1,800円	●		●		●		●
	一人暮らし特約あり(19HK) 19Hに加え一人暮らしの住まいの家政損害や盗難などの場合に保障します。 2年目からは口座振替	1年間の保険料 8,500円	—		—		—		—
4 就学費用保障保険19W 学費費用の必要に応じて、最大5万円まで加入できます。扶養者のもしもの時でも学業を継続するための学費費用をサポートします。 ※純心の大学生協では、学費など必要費用に合わせて、3口加入を安心プランで提案しています。	1年目の保険料(1口加入の場合) 2年目からは口座振替	2,600円	●		●		●		●
	1年目の保険料(3口加入)	7,800円	●		●		●		●
a 学生生活110番 学生もご家族もご利用できる生活相談電話番号サポート トラブル出勤サポート	4年間の会費 9,450円	卒業予定年までの一括払い	—	+	—	+	—	+	—
b 電子マネーチャージ 入学後すぐに電子マネーが使える様にもってお預かりをします。	事前チャージ 20,000円	教科書代・文具等購入生協での食事代など	●		●		●		●
1 生協加入出資金 + 2 CO・OP学生総合共済 + 3 学生賠償責任保険 + 4 就学費用保障保険 の合計	64,000円	電子マネーチャージの場合 20,000円の場合	●		●		●		●
2 安心プラン	56,200円	電子マネーチャージの場合 20,000円の場合	●		●		●		●
3 アパートなど一人暮らしの方	80,150円	電子マネーチャージの場合 20,000円の場合	●		●		●		●
4 基本プラン	72,350円	電子マネーチャージの場合 20,000円の場合	●		●		●		●

※「CO・OP学生総合共済」は、学生組合員で発効日の年齢が満34歳以下の方が加入できます。留学生・扶養を受けていない方は掛金・保障内容が異なるため、コープ共済センター(TEL.0120-16-9431)までお問い合わせください。
 ※安心プラン・基本プラン以外をご希望の方は、生協へお問い合わせください。
 ※1 「学生生活110番」は、共済・保険とは別のサービスです。全国大学生生活協同組合連合会の商品で、ジャパンベストスキューステム株式会社サービスを提供しております。大学生協の組合員が加入できます。
 ※2 1口あたりの保険料・「学生生活110番」の会費は卒業までの期間により変わります。詳しくは各パンフレットをご確認ください。

STEP 01 申込みフォームへアクセス

https://join.univcoop.or.jp/z-web/kanyu/n-junshin




スマートフォンなら
こちらからアクセス



加入Webシステムご利用上のご注意等を確認して
「お申込み前のご確認へ」をタップ。

お申込み前のご確認へ

STEP 02 お申込み前のご確認



各項目をご確認の上、□にチェックを入れ
「メールアドレス登録へ」をタップ。

☑ サイトポリシーに同意しました

メールアドレス登録へ

STEP 03 手続き用のメールアドレスを登録する



手続きをされる方の続柄・メールアドレスを入力
してください。
(ご扶養者様のメールアドレスでも構いません。)

メールアドレスを登録

STEP 04 お申込み用URLをメールで受信



STEP3で登録したメールアドレス宛に届いたメール
に記載されている手続き用URLをタップします。
メール受信後、1時間以内にアクセスしてください。

STEP 05 加入者(学生)情報と扶養者情報を入力する



重要

加入者情報には、必ず**新入生本人の携帯電話番号**
・**メールアドレス(できるだけ変更予定のないもの)**
をご入力ください。

携帯電話番号 必須 (新入生ご本人の携帯電話番号)

メールアドレス 必須 (新入生ご本人のメールアドレス)

扶養者情報の入力へ




ご扶養者様住所は契約関係書類の送付先となります。
日本国内で、書類を確実に受け取れる住所を
ご登録ください。

地域生協(コープ)加入状況についても入力ください。


すべて入力が終わったら
「加入プランの選択へ」をクリックします。

加入プランの選択へ

STEP 06 加入プランを選択して告知事項を入力



まずご希望のプランを選択してください。
※就学費用保障保険の口数は選択が可能です



告知事項を入力してください。
(CO・OP学生総合共済・学生賠償責任保険・
就学費用保障保険をお申込みの方)

加入する内容によって、告知が必要
な事項が表示されます。告知事項
を入力し、重要事項説明書を確認
して、それぞれの項目にチェック
を入れます。

次のSTEP 07で
2年目以降の掛金・保険料支払いの
引き落とし口座登録を行います

口座振替の登録へ
(金融機関のサイトに移ります)

STEP 07 2年目以降の共済掛金・保険料の 引き落とし口座登録

CO・OP学生総合共済、学生賠償責任保険、就学費用保障保険の2年目
以降の掛金・保険料の引き落とし口座の登録は、各金融機関のシステム
ご利用可能時間が決まっています。またご本人確認に必要な項目が異な
ります。必ずご確認の上、手続きを開始してください。

ご利用可能金融機関はこちらからも確認できます



<ご利用可能金融機関の一例>2023年4月時点

都市銀行 ゆうちょ銀行 ネット専業銀行	三菱UFJ銀行、みずほ銀行、三井住友銀行、 りそな銀行、埼玉りそな銀行、ゆうちょ銀行、 PayPay銀行、セブン銀行、ソニー銀行、 楽天銀行、住信SBIネット銀行、イオン銀行、 GMOあおぞらネット銀行、SBI新生銀行、 あおぞら銀行
地方銀行	<福岡県> 福岡銀行、西日本シティ銀行、 筑邦銀行、北九州銀行、福岡中央銀行 <佐賀県> 佐賀銀行、佐賀共栄銀行 <長崎県> 十八親和銀行、長崎銀行 <熊本県> 肥後銀行、熊本銀行 <大分県> 大分銀行、豊和銀行 <宮崎県> 宮崎銀行、宮崎太陽銀行 <鹿児島県> 鹿児島銀行、南日本銀行 <沖縄県> 琉球銀行、沖縄銀行、沖縄海邦銀行

❗ご利用になれる金融機関がない場合は、別途「専用申込書」を
郵送させていただきますので、ご連絡ください。

●金融機関を選択 ●口座番号等の情報を入力



ここから先は
各金融機関の
サイトへ
移動します

各サイトの指示に従い手続きを進めてください

※引き落とし口座の登録は各金融機関のサイトで行いますので、大学生協
では入力された暗証番号・口座残高を取得することはありません。

口座登録が終わると生協加入Web手続き画面に戻ります



金融機関でエラーになった場合は
いくつかを選択してください。

■再度口座情報を確認してやり直す

■郵送で手続きする

実際の画面と誌面とは、少し変更のある場合がございます。ご了承ください。

STEP 08 入力内容を確認する

内容を変更する箇所があれば、「修正する」ボタンをクリックします。

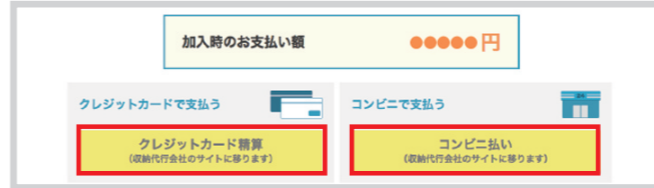
加入者情報・学生情報・扶養者情報・保護者情報 修正 加入プラン 修正

問題がなければ、「初回決済方法選択へ」
をクリックします。

初回決済方法選択へ

STEP 09 初年度のお支払い

生協出資金、1年目の共済掛金、保険料等の支払い方法を「クレジット
カード精算」または「コンビニ払い」から選択します。



A クレジットカード精算(収納代行会社サイトに移ります)

・生年月日はカード名義人の生年月日を入力してください。
・有効期限はカード記載の期限を入力してください。
・セキュリティコードはカードに記載されているものと一致しているか
ご確認ください。



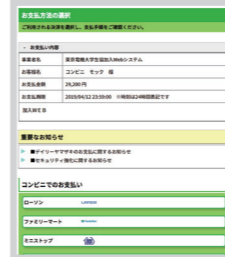
ご入金手続きが完了しました。

決済内容をご登録されたメールアドレスに送信しましたので、ご確認ください。

<ご注意>
メールが届かない方は、次のことをご確認ください。


B コンビニ払いのお支払い

ご希望のコンビニを選択し、指示にしたがって進めてください。
※コンビニ各社によって支払いの手順が異なります。




「【純心大学生協】お支払い方法の
お知らせ」というメールが届きます。

❗送信日より6日以内に
お支払いください。



STEP 10 手続き完了メールを確認する



「【重要】純心大学生協Web手続き完了の
お知らせ」というメールが届きます。

<ご注意>
メールが届いていない場合は、生協までご
連絡ください。

❗完了メールは、組合員確認に使用するため
保存しておいてください。

STEP 11 『大学生協アプリ』のインストール

重要 生協加入手続き後、学生本人のメールアドレスに
『重要』大学生協加入 組合員番号のお知らせと「ア
プリ登録」のお願い」というメールが届きますので、案
内に従いアプリ登録をお済ませください。

※入学前までに必ず学生本人のスマートフォンで
ご登録ください。

※学生証で生協電子マネー決済をされる場合も
ご登録が必要です。

※生協電子マネーは3月以降に申込順で
順次表示されるようになります。



Webお手続き Q&A

Q 手続き中「他のブラウザで登録されたため、ページを表示
することができません」とエラーが出た。

A ボタンを複数回押したことで、起こったと考えられます。再起動させたの
ち、最初から手続きをお願いします(古いデータが残ってしまっている可
能性があるため、再起動をお願いします)。

Q 2年目以降の共済掛金・保険料引き落としの口座振替手続き
が完了したかわからない。

A 口座振替手続きが完了して「収納機関へ通知」を押すと、加入Webシステ
ムの「入力内容確認」の画面が表示されます。この画面が表示されれば、
手続きは完了しています。

Q 2年目以降の共済掛金・保険料引き落としの口座振替手続き
を2回行ってしまったのではないかと心配だ。

A 2年目以降の共済掛金・保険料の引き落としは、口座登録をたとえ何回
行ったとしても、1回の引き落とししか行われません。二重に引き落とされ
ることはありませんのでご安心ください。

Q クレジットカード精算の途中で止まってしまった。もう一度手
続きをすると二重払いにならないか不安だ。

A 完了メールが届いていないければ、決済は完了していませんので「二重払
い」になることはありません。安心して再手続きをしてください。

Q コンビニ払いを選択して手続き完了したが、クレジットカード
精算に変更したい。

A 現在の登録情報は1週間保持されます。1週間後に未支払いの場合、デー
タが自動的に削除されますので、1週間後に最初のメールアドレス登録か
らやり直してください。もしすぐに手続きをやり直したい場合は、異なる
メールアドレスから手続きできます。

Q 手続きを完了したが、2年目以降の共済掛金・保険料の振替
口座を変更したい。

A Webでの手続きはそのまま、書類(振替口座登録・変更届)にてお手続
きいただけます。下記までお電話ください。
(コープ共済センター 0120-16-9431)

Q 決済完了後に申し込んだものを変更したい。

A 共済、保険の変更は、コープ共済センター(0120-16-9431)、もしくは、
入学される大学の生協へお申し出ください。共済、保険以外の変更は、入
学される大学の生協へお申し出ください。

Q 「共済証書」「保険加入者証」はいつごろ届くか?

A お申込みが完了し内容に不備がなければおむね2週間前後で扶養者様
住所へお送りします。一人暮らし特約お申込みの方で、アパートの契約等
が必要な方は「加入確認書」を発行し、お送りすることができます。コープ
共済センターまでお電話ください。
(コープ共済センター 0120-16-9431)
学生生活110番の会員証は4月以降順次、扶養者様住所へお送りします。

● 同じメールアドレスで登録する場合
⇒ 明朝6時以降に再度お申込みください。

● すぐにお申込みをする場合
⇒ 異なるメールアドレスを使用し、お申込みください。

エラーに
なったら