

- ▶ 生協加入
- ▶ CO・OP学生総合共済
- ▶ 学生賠償責任保険
- ▶ 就学費用保障保険
- ▶ 学生生活110番
- ▶ 電子マネーチャージ
- ▶ ミールカード

Web お手続きガイド

事前準備

- **新入生ご本人と扶養者のメールアドレスを準備**
加入手続きの際にご登録いただく「新入生ご本人のメールアドレス」は在学中も認証などで必要となります。できるだけ変更予定のないメールアドレスをご登録ください。
- **メール受信設定**
メールアドレス登録をしてから1時間以内に手続きを開始する必要があります。メールアドレス登録には「@univcoop.or.jp」からのメール受信が必要になります。迷惑メール設定・フィルター設定等で上記メールアドレスからのメール受信ができるようにしてください。
※パソコンなどでメールを受信し、スマートフォンに自動転送設定している場合にもご確認ください。
設定の仕方は下記サイトからご確認ください。



- **加入プランを決める**
- **引き落とし口座の登録準備**
学生総合共済、学生賠償責任保険、就学費用保障保険の2年目以降の掛金・保険料の引き落とし口座の登録は、各金融機関のシステムご利用可能時間が決まっています。またご本人確認に必要な項目が異なります。必ずご確認ください。
- **初年度のお支払い方法を決める**
初年度お支払いをクレジットカード精算される方は、クレジットカードをお手元にご用意ください。
※システム利用料として、500円がかかります。

生協加入の手続きはこちら

<https://join.univcoop.or.jp/z-web/kanyu/fpu-coop>

時間に余裕をもってお手続きください。
手続き完了には30分程度のお時間がかかります。時間に余裕をもって手続きをしてください。また手続き中に中断すると再開することができなくなります。
※院生・留学生・編入生、または、扶養を受けていない方、その他はWebでお申込みいただけません。手書き「加入申込書」にてお手続きください。

加入手続きは、下記の期日までにお済ませください

学校推薦型選抜合格者	一般選抜前期合格者	一般選抜後期合格者	左記以外の合格者
1月26日(金)	3月15日(金)	3月27日(水)	2月22日(木)

期日を過ぎてしまった場合は0947-44-3399までお電話ください(平日10~15時)

おすすめの加入プランと払込金額内訳

推奨 安心して大学生生活を過ごしたい方々への安心プラン
出資金はご卒業時に返金の定めに基つき返還

生協加入 自分自身の病気やケガだけでなく、事故などで他人に迷惑をかけた場合に保障。さらに扶養者のもしもの時の学費費用をサポートします。
※詳しくはCO・OP学生総合共済のパンフレットをご覧ください。
※詳しくは110番についての詳細は、同封のパンフレットをご覧ください。

基本プラン 大学生活におすすめの保障が含まれる
生協加入 自分自身の病気やケガだけでなく、事故などで他人に迷惑をかけた場合に保障します。
※扶養者が、充たな保障がある保険等に加入されている場合は「基本プラン」をお選びください。

① 生協加入出資金 充実した大学生生活を支えます。	3口(1口 5,000円)	15,000円	卒業時に定款の定めに基つき返還	●	●	●	●	●	●
② CO・OP学生総合共済 (G1200コース) 病気で入院・ケガでの入院などの場合に保障。ご自身の病による入院も保障。2年目からは口座振替	1年間の掛金	14,400円	1年間の掛金	●	●	●	●	●	●
③ 学生賠償責任保険 一人暮らし特約なし(実家通学) (19H) 他人に迷惑をかけた場合の賠償責任を保障します。 一人暮らし特約あり (19HK) 19Hに加え一人暮らしの住まいの家具損害や盗難などの場合に保障します。	1年間の保険料	1,800円	1年間の保険料	●	●	●	●	●	●
④ 就学費用保障保険 (19W) 扶養者のもしもの時でも学業を継続するための学費費用をサポートします。	1年目の保険料 (1口加入の場合)	2,600円	1年目の保険料 (2口加入)	●	●	●	●	●	●
② CO・OP学生総合共済 + ③ 学生賠償責任保険 + ④ 就学費用保障保険 の合計	28,100円	21,400円	22,900円	●	●	●	●	●	●
① 生協加入出資金 + ② CO・OP学生総合共済 + ③ 学生賠償責任保険 + ④ 就学費用保障保険 の合計	72,550円	65,850円	67,350円	●	●	●	●	●	●
① 生協加入出資金 + ② CO・OP学生総合共済 + ③ 学生賠償責任保険 + ④ 就学費用保障保険 の合計	72,550円	65,850円	67,350円	●	●	●	●	●	●

■ **アパート(住まい)契約と学生賠償責任保険(一人暮らし特約あり)ご加入について**
 ● 大学生協で住まい(アパート、下宿など)を契約された方は、一部例外の物件を除き「学生賠償責任保険(一人暮らし特約あり)」が「学生生活110番」に含まれる「安心プラン」に必ず加入させていただきますようお願いいたします。
 ● 契約された住まいの管理者が指定する火災保険に加入済の場合は、加えて二重に「学生賠償責任保険(一人暮らし特約あり)」に加入いただく必要はございません。この場合に「学生賠償責任保険(一人暮らし特約あり)」に加入しないプランをご希望される方は「加入申込書」をお選びください。
 ● 大学寮に入られる方も「学生賠償責任保険(一人暮らし特約あり)」が含まれるプランに加入いただけますようお願いいたします。
 ● 実家から通学される方で、入学後に一人暮らしをはじめられた場合には、学年の途中からでも「学生賠償責任保険(一人暮らし特約あり)」に加入いただけます。

※「CO・OP学生総合共済」は、学生組合員で発効日の年齢が満34歳以下の方が加入できます。留学生・扶養を受けていない方は掛金・保障内容が異なるため、コープ共済センター(TEL.0120-16-9431)までお問い合わせください。
 ※おすすすめプラン以外でのお申込みの場合は、加入申込書Eでお申し込みください。Eの加入申込書の内容をお確かめの上、ご記入いただくようお願いいたします。
 ※1 「学生生活110番」は、共済・保険とは別のサービスです。全国大学生生活協同組合連合会の商品で、ジャパネットエクスプレス株式会社からサービスを提供しております。大学生協の組合員が加入できます。
 ※2 1口あたりの保険料・「学生生活110番」の会費は卒業までの期間により変わります。詳しくは各パンフレットをご覧ください。

STEP 01 申込みフォームへアクセス

https://join.univcoop.or.jp/z-web/kanyu/fpu-coop




スマートフォンなら
こちらからアクセス



加入Webシステムご利用上のご注意等を確認して
「お申込み前のご確認へ」をタップ。

お申込み前のご確認へ

STEP 02 お申込み前のご確認



各項目をご確認の上、□にチェックを入れ
「メールアドレス登録へ」をタップ。

☑ サイトポリシーに同意しました

メールアドレス登録へ

STEP 03 手続き用のメールアドレスを登録する



手続きをされる方の続柄・メールアドレスを入力
してください。
(ご扶養者様のメールアドレスでも構いません。)

メールアドレスを登録

STEP 04 お申込み用URLをメールで受信



STEP3で登録したメールアドレス宛に届いたメール
に記載されている手続き用URLをタップします。
メール受信後、1時間以内にアクセスしてください。

STEP 05 加入者(学生)情報と扶養者情報を入力する




重要

加入者情報には、必ず**新入生本人の携帯電話番号**
・**メールアドレス(できるだけ変更予定のないもの)**
をご入力ください。

携帯電話番号 **必須** (新入生ご本人の携帯電話番号)

メールアドレス **必須** (新入生ご本人のメールアドレス)

扶養者情報の入力へ



ご扶養者様住所は契約関係書類の送付先となります。
日本国内で、書類を確実に受け取れる住所を
ご登録ください。

地域生協(コープ)加入状況についても入力ください。

すべて入力が終わったら
「加入プランの選択へ」をクリックします。


加入プランの選択へ

STEP 06 加入プランを選択して告知事項を入力



まずご希望のプランを選択してください。
※就学費用保障保険の口数は選択が可能です

ミールカードもお申込みの場合は同時申込みに関り
Web手続きできます。このSTEPでお選びください。



告知事項を入力してください。
(CO・OP学生総合共済・学生賠償責任保険・
就学費用保障保険をお申込みの方)

加入する内容によって、告知が必要
な事項が表示されます。告知事項
を入力し、重要事項説明書を確認
して、それぞれの項目にチェック
を入れます。

次のSTEP 07で
2年目以降の掛金・保険料支払いの
引き落とし口座登録を行います

口座振替の登録へ
(金融機関のサイトに移ります)

STEP 07 2年目以降の共済掛金・保険料の 引き落とし口座登録

CO・OP学生総合共済、学生賠償責任保険、就学費用保障保険の2年目
以降の掛金・保険料の引き落とし口座の登録は、各金融機関のシステム
ご利用可能時間が決まっています。またご本人確認に必要な項目が異なり
ます。必ずご確認の上、手続きを開始してください。

ご利用可能金融機関はこちらからも確認できます

<ご利用可能金融機関の一例>2023年4月時点

都市銀行 ゆうちょ銀行 ネット専業銀行	三菱UFJ銀行、みずほ銀行、三井住友銀行、 りそな銀行、埼玉りそな銀行、ゆうちょ銀行、 PayPay銀行、セブン銀行、ソニー銀行、 楽天銀行、住信SBIネット銀行、イオン銀行、 GMOあおぞらネット銀行、SBI新生銀行、 あおぞら銀行
地方銀行	<福岡県> 福岡銀行、西日本シティ銀行、 筑邦銀行、北九州銀行、福岡中央銀行 <佐賀県> 佐賀銀行、佐賀共栄銀行 <長崎県> 十八親和銀行、長崎銀行 <熊本県> 肥後銀行、熊本銀行 <大分県> 大分銀行、豊和銀行 <宮崎県> 宮崎銀行、宮崎太陽銀行 <鹿児島県> 鹿児島銀行、南日本銀行 <沖縄県> 琉球銀行、沖縄銀行、沖縄海邦銀行

❗ご利用になれる金融機関がない場合は、別途「専用申込書」を
郵送させていただきますので、ご連絡ください。

●金融機関を選択 ●口座番号等の情報を入力



ここから先は
各金融機関の
サイトへ
移動します

各サイトの指示に従い手続きを進めてください

※引き落とし口座の登録は各金融機関のサイトで行いますので、大学生協
では入力された暗証番号・口座残高を取得することはありません。

口座登録が終わると生協加入Web手続き画面に戻ります



金融機関でエラーになった場合は
いづれかを選択してください。

■ 再度口座情報を確認してやり直す

■ 郵送で手続きする

STEP 08 入力内容を確認する

内容を変更する箇所があれば、「修正する」ボタンをクリックします。

加入者情報・学生情報・扶養者情報・保護者情報 修正 加入プラン 修正

問題がなければ、「初回決済方法選択へ」
をクリックします。

初回決済方法選択へ

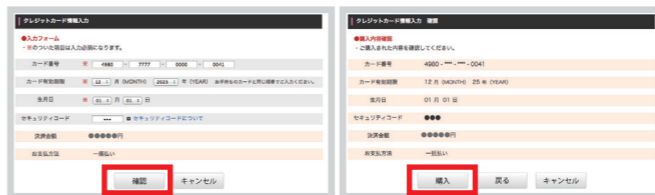
STEP 09 初年度のお支払い

生協出資金、1年目の共済掛金、保険料等の支払い方法を「クレジット
カード精算」または「コンビニ払い」から選択します。



A クレジットカード精算(収納代行会社サイトに移ります)

・生年月日はカード名義人の生年月日を入力してください。
・有効期限はカード記載の期限を入力してください。
・セキュリティコードはカードに記載されているものと一致しているか
ご確認ください。




ご入金手続きが完了しました。

決済内容をご登録されたメールアドレスに送信しましたので、ご確認ください。

<ご注意>
メールが届かない方は、次のことをご確認ください。


B コンビニ払いのお支払い

ご希望のコンビニを選択し、指示にしたがって進めてください。
※コンビニ各社によって支払いの手順が異なります。



「【福岡県立大学生協】お支払い方法の
お知らせ」というメールが届きます。

❗送信日より6日以内に
お支払いください。



STEP 10 手続き完了メールを確認する



「【重要】福岡県立大学生協Web手続き完
了のお知らせ」というメールが届きます。

<ご注意>
メールが届いていない場合は、生協までご
連絡ください。

❗完了メールは、組合員確認に使用するためがありますので
保存しておいてください。

STEP 11 『大学生協アプリ』のインストール

生協加入手続き後、学生本人のメールアドレスに
『重要』大学生協加入 組合員番号のお知らせと「ア
プリ登録」のお願い』というメールが届きますので、
案内に従いアプリ登録をお済ませください。

※組合員証カードで電子マネーを利用される場合も
ご登録が必要です。

※ミールカードは利用開始日以降、生協電子マネーは
3月以降に申込順で順次表示されるようになります。



Webお手続き Q&A

Q 手続き中「他のブラウザで登録されたため、ページを表示
することができません」とエラーが出た。

A ボタンを複数回押ししたこと、起こったと考えられます。再起動させたの
ち、最初から手続きをお願いします(古いデータが残ってしまっている可
能性があるため、再起動をお願いします)。

Q 2年目以降の共済掛金・保険料引き落としの口座振替手続き
が完了したかわからない。

A 口座振替手続きが完了して「収納機関へ通知」を押すと、加入Webシステ
ムの「入力内容確認」の画面が表示されます。この画面が表示されれば、
手続きは完了しています。

Q 2年目以降の共済掛金・保険料引き落としの口座振替手続き
を2回行ってしまったのではないかと心配だ。

A 2年目以降の共済掛金・保険料の引き落としは、口座登録をたとえ何回
行ったとしても、1回の引き落とししか行われません。二重に引き落とされ
ることはありませんのでご安心ください。

Q クレジットカード精算の途中で止まってしまった。もう一度手
続きをすると二重払いにならないか不安だ。

A 完了メールが届いていない場合は、決済は完了していませんので「二重払
い」になることはありません。安心して再手続きをしてください。

Q コンビニ払いを選択して手続き完了したが、クレジットカード
精算に変更したい。

A 現在の登録情報は1週間保持されます。1週間後に未支払いの場合、デー
タが自動的に削除されますので、1週間後に最初のメールアドレス登録か
らやり直してください。もしすぐに手続きをやり直したい場合は、異なる
メールアドレスから手続きできます。

Q 手続きを完了したが、2年目以降の共済掛金・保険料の振替
口座を変更したい。

A Webでの手続きはそのまま、書類(振替口座登録・変更届)にてお手続
きいただけます。下記までお電話ください。
(コープ共済センター 0120-16-9431)

Q 決済完了後に申し込んだものを変更したい。

A 共済、保険の変更は、コープ共済センター(0120-16-9431)、もしくは
福岡県立大学生協へお申し出ください。
共済、保険以外の変更は、福岡県立大学生協へお申し出ください。

Q 「共済証書」「保険加入者証」はいつごろ届くか?

A お申込みが完了し内容に不備がなければおむね2週間前後で扶養者様
住所へお送りします。一人暮らし特約お申込みの方で、アパートの契約等
で必要な方は「加入確認書」を発行し、お送りすることができます。コープ
共済センターまでお電話ください。
(コープ共済センター 0120-16-9431)
学生生活110番の会員証は4月以降順次、扶養者様住所へお送りします。

エラーになったら

- 同じメールアドレスで登録する場合
⇒ 明朝6時以降に再度お申込みください。
- すぐにお申込みをする場合
⇒ 異なるメールアドレスを使用し、お申込みください。